

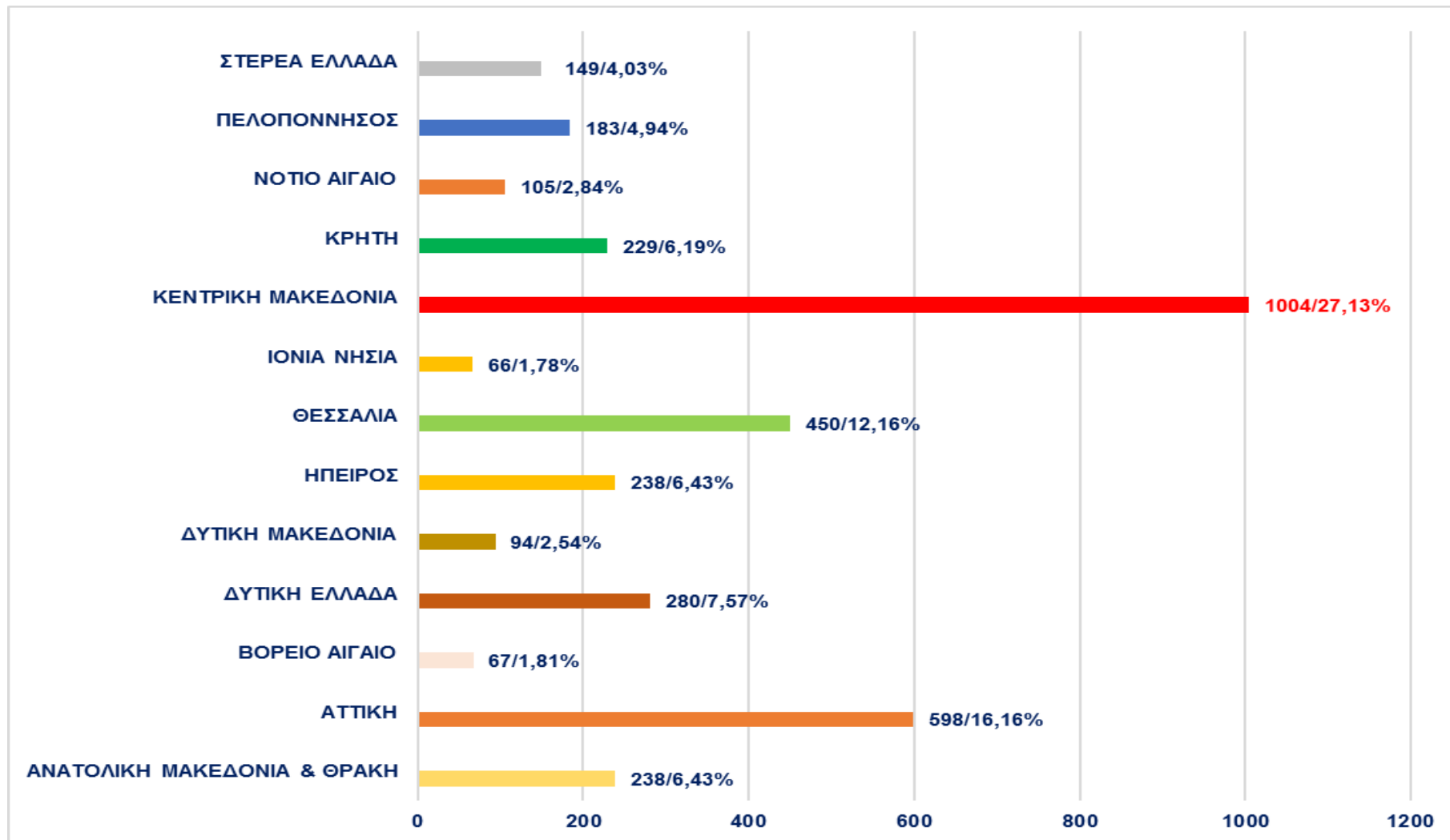
**ΣΤΑΤΙΣΤΙΚΑ ΣΤΟΙΧΕΙΑ ΣΥΝΟΛΙΚΟΥ ΠΡΟΣΩΡΙΝΟΥ ΚΑΤΑΛΟΓΟΥ ΔΥΝΗΤΙΚΩΝ ΔΙΚΑΙΟΥΧΩΝ ΣΤΟΝ Α' ΚΥΚΛΟ ΤΗΣ ΔΡΑΣΗΣ
«ΕΝΙΣΧΥΣΗ ΤΗΣ ΑΥΤΟΑΠΑΣΧΟΛΗΣΗΣ ΠΤΥΧΙΟΥΧΩΝ ΤΡΙΤΟΒΑΘΜΙΑΣ ΕΚΠΑΙΔΕΥΣΗΣ» ΤΟΥ ΕΠΑΝΕΚ, ΕΣΠΑ 2014-2020
ΣΤΙΣ ΠΕΡΙΦΕΡΕΙΕΣ ΤΗΣ ΚΕΝΤΡΙΚΗΣ ΚΑΙ ΔΥΤΙΚΗΣ ΜΑΚΕΔΟΝΙΑΣ**

1. ΣΤΟΙΧΕΙΑ ΚΑΤΑΝΟΜΗΣ ΔΥΝΗΤΙΚΩΝ ΔΙΚΑΙΟΥΧΩΝ ΣΕ ΠΑΝΕΛΛΑΔΙΚΟ ΕΠΙΠΕΔΟ

Περιφέρεια	Πλήθος Δυνητικών Δικαιούχων- Έργων	Ποσοστό επί συνόλου Δυνητικών Δικαιούχων (%)	Χρηματοδοτούμενος- Επιχορηγούμενος Προϋπολογισμός (€)	Δημόσια Δαπάνη (επιχορήγηση) €
ΑΝΑΤΟΛΙΚΗ ΜΑΚΕΔΟΝΙΑ & ΘΡΑΚΗ	238	6,43%	5.837.925,33	5.837.925,33
ΑΤΤΙΚΗ	598	16,16%	15.451.703,54	15.451.703,54
ΒΟΡΕΙΟ ΑΙΓΑΙΟ	67	1,81%	1.704.469,17	1.704.469,17
ΔΥΤΙΚΗ ΕΛΛΑΔΑ	280	7,57%	6.896.509,29	6.896.509,29
ΔΥΤΙΚΗ ΜΑΚΕΔΟΝΙΑ	94	2,54%	2.295.918,84	2.295.918,84
ΗΠΕΙΡΟΣ	238	6,43%	5.949.687,86	5.949.687,86
ΘΕΣΣΑΛΙΑ	450	12,16%	11.273.038,13	11.273.038,13
ΙΟΝΙΑ ΝΗΣΙΑ	66	1,78%	1.580.419,87	1.580.419,87
ΚΕΝΤΡΙΚΗ ΜΑΚΕΔΟΝΙΑ	1004	27,13%	24.698.833,38	24.698.833,38
ΚΡΗΤΗ	229	6,19%	5.902.665,66	5.902.665,66
ΝΟΤΙΟ ΑΙΓΑΙΟ	105	2,84%	2.464.286,87	2.464.286,87
ΠΕΛΟΠΟΝΝΗΣΟΣ	183	4,94%	4.487.137,65	4.487.137,65
ΣΤΕΡΕΑ ΕΛΛΑΔΑ	149	4,03%	3.562.790,50	3.562.790,50
ΣΥΝΟΛΟ	3701	100,00%	92.105.386,09	92.105.386,09

*Ποσοστό επιχορήγησης 100%

**ΔΙΑΓΡΑΜΜΑ ΠΑΝΕΛΛΑΔΙΚΗΣ ΚΑΤΑΝΟΜΗΣ ΣΥΝΟΛΙΚΟΥ ΠΡΟΣΩΡΙΝΟΥ ΚΑΤΑΛΟΓΟΥ ΔΥΝΗΤΙΚΩΝ ΔΙΚΑΙΟΥΧΩΝ ΣΤΟΝ
Α' ΚΥΚΛΟ ΤΗΣ ΔΡΑΣΗΣ «ΕΝΙΣΧΥΣΗ ΤΗΣ ΑΥΤΟΑΠΑΣΧΟΛΗΣΗΣ ΠΤΥΧΙΟΥΧΩΝ ΤΡΙΤΟΒΑΘΜΙΑΣ ΕΚΠΑΙΔΕΥΣΗΣ»
ΤΟΥ ΕΠΑΝΕΚ, ΕΣΠΑ 2014-2020**

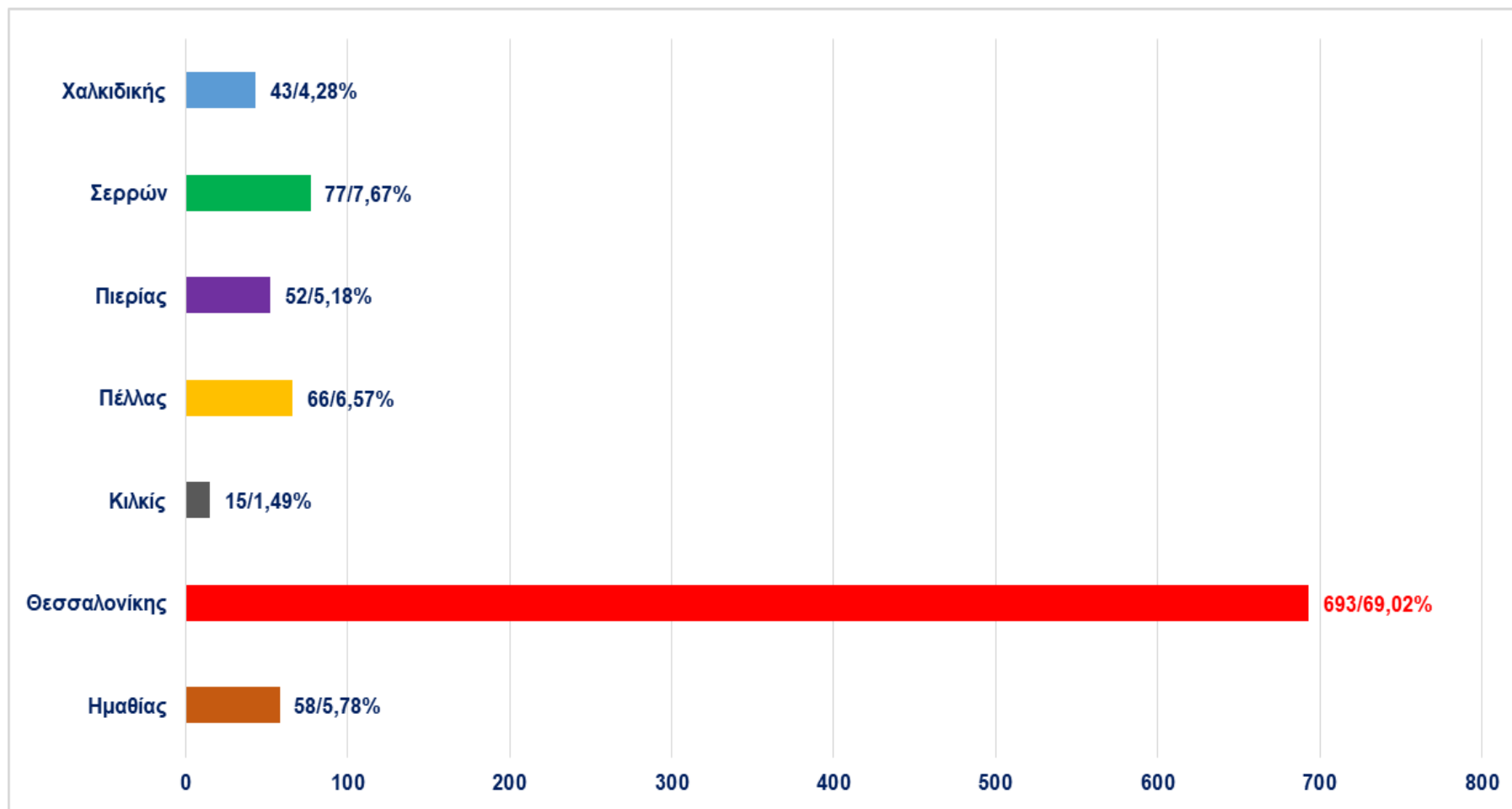


1. ΚΤΑΝΟΜΗ ΣΥΝΟΛΙΚΟΥ ΠΡΟΣΩΡΙΝΟΥ ΚΑΤΑΛΟΓΟΥ ΔΥΝΗΤΙΚΩΝ ΔΙΚΑΙΟΥΧΩΝ ΣΤΟΝ Α' ΚΥΚΛΟ ΤΗΣ ΔΡΑΣΗΣ «ΕΝΙΣΧΥΣΗ ΤΗΣ ΑΥΤΟΑΠΑΣΧΟΛΗΣΗΣ ΠΤΥΧΙΟΥΧΩΝ ΤΡΙΤΟΒΑΘΜΙΑΣ ΕΚΠΑΙΔΕΥΣΗΣ» ΤΟΥ ΕΠΑΝΕΚ, ΕΣΠΑ 2014-2020 ΣΤΙΣ ΠΕΡΙΦΕΡΕΙΕΣ ΤΗΣ ΚΕΝΤΡΙΚΗΣ & ΔΥΤΙΚΗΣ ΜΑΚΕΔΟΝΙΑΣ

Περιφέρεια	Περιφερειακή Ενότητα	Πλήθος Δυνητικών Δικαιούχων	Ποσοστό (%) επί συνόλου Δυνητικών Δικαιούχων Περιφέρειας	Συνολικός Προϋπολογισμός (€)	Χρηματοδοτούμενος-Επιχορηγούμενος Προϋπολογισμός (€)	Δημόσια Δαπάνη (Επιχορήγηση) (€)
Κεντρική Μακεδονία	Ημαθίας	58	5,78%	1.397.687,71	1.358.827,56	1.358.827,56
	Θεσσαλονίκης	693	69,02%	17.888.213,85	17.160.137,73	17.160.137,73
	Κιλκίς	15	1,49%	382.093,73	372.032,09	372.032,09
	Πέλλας	66	6,57%	1.722.228,68	1.622.581,89	1.622.581,89
	Πιερίας	52	5,18%	1.355.260,19	1.280.451,34	1.280.451,34
	Σερρών	77	7,67%	1.923.084,45	1.879.006,74	1.879.006,74
	Χαλκιδικής	43	4,28%	1.079.664,97	1.025.796,03	1.025.796,03
Σύνολο		1004	100,00%	25.748.233,58	24.698.833,38	24.698.833,38
Δυτική Μακεδονία	Γρεβενών	4	4,26%	95.509,68	94.927,76	94.927,76
	Καστοριάς	19	20,21%	493.151,04	466.316,12	466.316,12
	Κοζάνης	58	61,70%	1.480.854,42	1.431.375,41	1.431.375,41
	Φλώρινας	13	13,83%	325.569,43	303.299,55	303.299,55
Σύνολο		94	100,00%	2.395.084,57	2.295.918,84	2.295.918,84
Γενικό Σύνολο		1098	100,00%	28.143.318,15	26.994.752,22	26.994.752,22

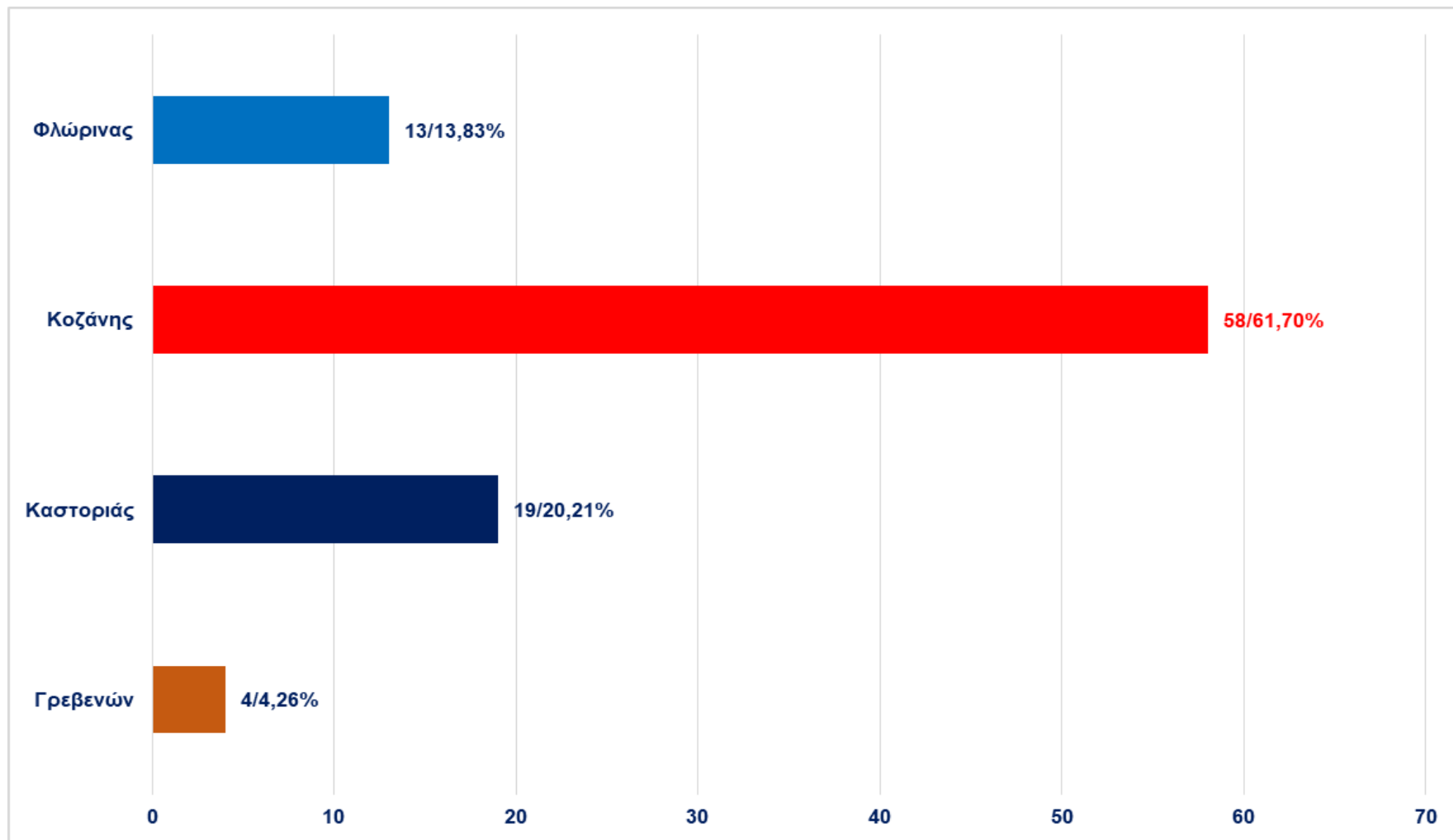
*Ποσοστό Δημόσιας Δαπάνης (επιχορήγησης) 100%

**ΔΙΑΓΡΑΜΜΑ ΚΑΤΑΝΟΜΗΣ ΣΥΝΟΛΙΚΟΥ ΠΡΟΣΩΡΙΝΟΥ ΚΑΤΑΛΟΓΟΥ ΔΥΝΗΤΙΚΩΝ ΔΙΚΑΙΟΥΧΩΝ ΣΤΟΝ Α' ΚΥΚΛΟ ΤΗΣ ΔΡΑΣΗΣ
«ΕΝΙΣΧΥΣΗ ΤΗΣ ΑΥΤΟΑΠΑΣΧΟΛΗΣΗΣ ΠΤΥΧΙΟΥΧΩΝ ΤΡΙΤΟΒΑΘΜΙΑΣ ΕΚΠΑΙΔΕΥΣΗΣ» ΤΟΥ ΕΠΑΝΕΚ, ΕΣΠΑ 2014-2020
ΑΝΑ ΠΕΡΙΦΕΡΕΙΑΚΗ ΕΝΟΤΗΤΑ ΣΤΗΝ ΠΕΡΙΦΕΡΕΙΑ ΤΗΣ ΚΕΝΤΡΙΚΗΣ ΜΑΚΕΔΟΝΙΑΣ**



ΔΙΑΓΡΑΜΜΑ ΚΑΤΑΝΟΜΗΣ ΣΥΝΟΛΙΚΟΥ ΠΡΟΣΩΡΙΝΟΥ ΚΑΤΑΛΟΓΟΥ ΔΥΝΗΤΙΚΩΝ ΔΙΚΑΙΟΥΧΩΝ ΣΤΟΝ Α' ΚΥΚΛΟ ΤΗΣ ΔΡΑΣΗΣ

«ΕΝΙΣΧΥΣΗ ΤΗΣ ΑΥΤΟΑΠΑΣΧΟΛΗΣΗΣ ΠΤΥΧΙΟΥΧΩΝ ΤΡΙΤΟΒΑΘΜΙΑΣ ΕΚΠΑΙΔΕΥΣΗΣ» ΤΟΥ ΕΠΑνεΚ, ΕΣΠΑ 2014-2020
ΑΝΑ ΠΕΡΙΦΕΡΕΙΑΚΗ ΕΝΟΤΗΤΑ ΣΤΗΝ ΠΕΡΙΦΕΡΕΙΑ ΤΗΣ ΔΥΤΙΚΗΣ ΜΑΚΕΔΟΝΙΑΣ

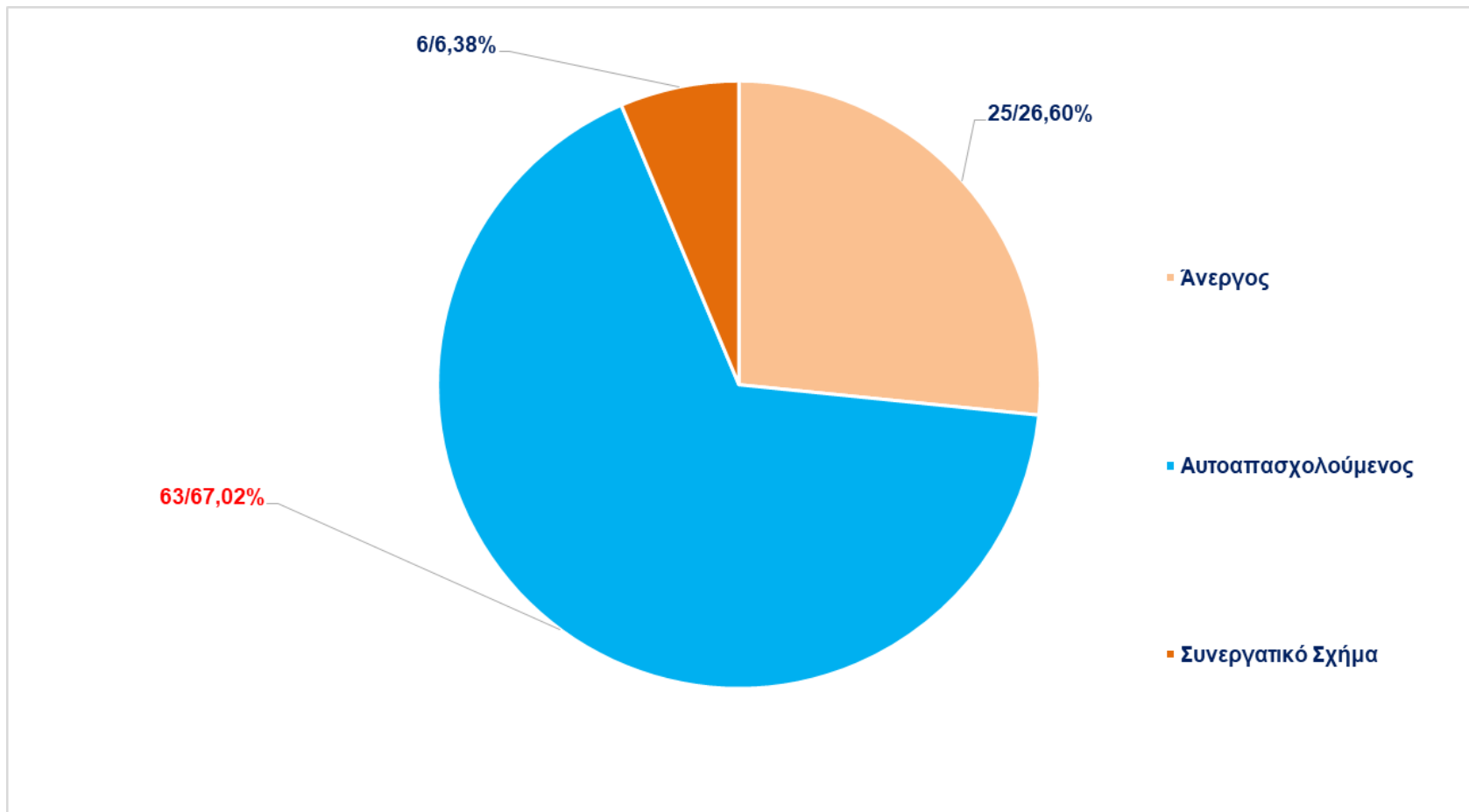


2.ΣΤΟΙΧΕΙΑ ΚΑΤΑΝΟΜΗΣ ΣΥΝΟΛΙΚΟΥ ΠΡΟΣΩΡΙΝΟΥ ΚΑΤΑΛΟΓΟΥ ΔΥΝΗΤΙΚΩΝ ΔΙΚΑΙΟΥΧΩΝ ΣΤΟΝ Α' ΚΥΚΛΟ ΤΗΣ ΔΡΑΣΗΣ «ΕΝΙΣΧΥΣΗ ΤΗΣ ΑΥΤΟΑΠΑΣΧΟΛΗΣΗΣ ΠΤΥΧΙΟΥΧΩΝ ΤΡΙΤΟΒΑΘΜΙΑΣ ΕΚΠΑΙΔΕΥΣΗΣ» ΤΟΥ ΕΠΑνεΚ, ΕΣΠΑ 2014-2020 ΑΝΑ ΚΑΤΗΓΟΡΙΑ ΔΥΝΗΤΙΚΟΥ ΔΙΚΑΙΟΥΧΟΥ ΣΤΙΣ ΠΕΡΙΦΕΡΕΙΕΣ ΤΗΣ ΚΕΝΤΡΙΚΗΣ ΚΑΙ ΔΥΤΙΚΗΣ ΜΑΚΕΔΟΝΙΑΣ

Περιφέρεια/ Κατηγορία Δικαιούχου	Πλήθος Δυνητικών Δικαιούχων	Ποσοστό (%) επί συνόλου προτάσεων Περιφέρειας	Συνολικός Προϋπολογισμός (€)	Χρηματοδοτούμενος- Επιχορηγούμενος Προϋπολογισμός (€)	Δημόσια Δαπάνη (επιχορήγηση) €
ΔΥΤΙΚΗ ΜΑΚΕΔΟΝΙΑ					
Άνεργος	25	26,60%	626.735,14	606.973,31	606.973,31
Αυτοαπασχολούμενος	63	67,02%	1.525.459,35	1.466.245,14	1.466.245,14
Συνεργατικό Σχήμα	6	6,38%	242.890,08	222.700,39	222.700,39
Σύνολο Περιφέρειας Δυτικής Μακεδονίας	94	100,00%	2.395.084,57	2.295.918,84	2.295.918,84
ΚΕΝΤΡΙΚΗ ΜΑΚΕΔΟΝΙΑ					
Άνεργος	262	26,10%	6.646.900,92	6.325.450,40	6.325.450,40
Αυτοαπασχολούμενος	685	68,23%	16.790.235,49	16.122.591,98	16.122.591,98
Συνεργατικό Σχήμα	57	5,68%	2.311.097,17	2.250.791,00	2.250.791,00
Σύνολο Περιφέρειας Κεντρικής Μακεδονίας	1004	100,00%	25.748.233,58	24.698.833,38	24.698.833,38
Γενικό Σύνολο	1098	100,00%	28.143.318,15	26.994.752,22	26.994.752,22

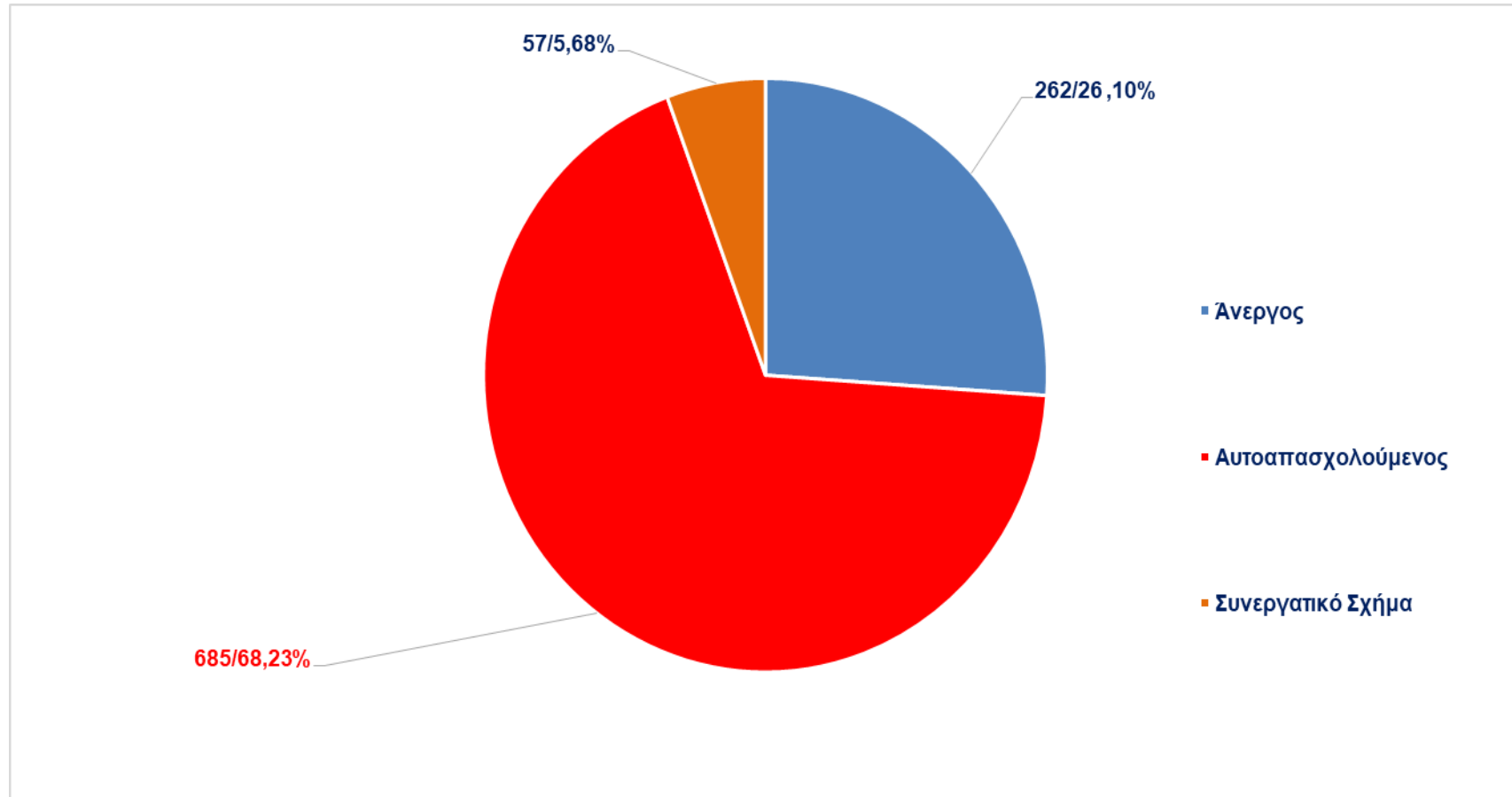
*Ποσοστό Δημόσιας Δαπάνης (επιχορήγησης) 100%

**ΔΙΑΓΡΑΜΜΑ ΚΑΤΑΝΟΜΗΣ ΣΥΝΟΛΙΚΟΥ ΠΡΟΣΩΡΙΝΟΥ ΚΑΤΑΛΟΓΟΥ ΔΥΝΗΤΙΚΩΝ ΔΙΚΑΙΟΥΧΩΝ ΣΤΟΝ Α' ΚΥΚΛΟ ΤΗΣ ΔΡΑΣΗΣ
«ΕΝΙΣΧΥΣΗ ΤΗΣ ΑΥΤΤΟΑΠΑΣΧΟΛΗΣΗΣ ΠΤΥΧΙΟΥΧΩΝ ΤΡΙΤΟΒΑΘΜΙΑΣ ΕΚΠΑΙΔΕΥΣΗΣ» ΤΟΥ ΕΠΑΝΕΚ, ΕΣΠΑ 2014-2020
ΑΝΑ ΚΑΤΗΓΟΡΙΑ ΔΥΝΗΤΙΚΟΥ ΔΙΚΑΙΟΥΧΟΥ ΣΤΗΝ ΠΕΡΙΦΕΡΕΙΑ ΤΗΣ ΚΕΝΤΡΙΚΗΣ ΜΑΚΕΔΟΝΙΑΣ**



ΔΙΑΓΡΑΜΜΑ ΚΑΤΑΝΟΜΗΣ ΣΥΝΟΛΙΚΟΥ ΠΡΟΣΩΡΙΝΟΥ ΚΑΤΑΛΟΓΟΥ ΔΥΝΗΤΙΚΩΝ ΔΙΚΑΙΟΥΧΩΝ ΣΤΟΝ Α' ΚΥΚΛΟ ΤΗΣ ΔΡΑΣΗΣ «ΕΝΙΣΧΥΣΗ ΤΗΣ ΑΥΤΤΟΑΠΑΣΧΟΛΗΣΗΣ ΠΤΥΧΙΟΥΧΩΝ ΤΡΙΤΟΒΑΘΜΙΑΣ ΕΚΠΑΙΔΕΥΣΗΣ» ΤΟΥ ΕΠΑνεΚ, ΕΣΠΑ 2014-2020

ΑΝΑ ΚΑΤΗΓΟΡΙΑ ΔΥΝΗΤΙΚΟΥ ΔΙΚΑΙΟΥΧΟΥ ΣΤΗΝ ΠΕΡΙΦΕΡΕΙΑ ΤΗΣ ΔΥΤΙΚΗΣ ΜΑΚΕΔΟΝΙΑΣ



3. ΚΑΤΑΝΟΜΗ ΣΥΝΟΛΙΚΟΥ ΠΡΟΣΩΡΙΝΟΥ ΚΑΤΑΛΟΓΟΥ ΔΥΝΗΤΙΚΩΝ ΔΙΚΑΙΟΥΧΩΝ ΣΤΟΝ Α' ΚΥΚΛΟ ΤΗΣ ΔΡΑΣΗΣ «ΕΝΙΣΧΥΣΗ ΤΗΣ ΑΥΤΤΟΑΠΑΣΧΟΛΗΣΗΣ ΠΤΥΧΙΟΥΧΩΝ ΤΡΙΤΟΒΑΘΜΙΑΣ ΕΚΠΑΙΔΕΥΣΗΣ» ΤΟΥ ΕΠΑνεΚ, ΕΣΠΑ 2014-2020 ΑΝΑ ΚΑΔ ΣΤΙΣ ΠΕΡΙΦΕΡΕΙΕΣ ΤΗΣ ΚΕΝΤΡΙΚΗΣ ΚΑΙ ΔΥΤΙΚΗΣ ΜΑΚΕΔΟΝΙΑΣ

3.1 ΠΕΡΙΦΕΡΕΙΑ ΔΥΤΙΚΗΣ ΜΑΚΕΔΟΝΙΑΣ

Περιγραφή ΚΑΔ	Πλήθος Δυνητικών Δικαιούχων	Συνολικός Προϋπολογισμός (€)	Χρηματοδοτούμενος-Επιχορηγούμενος Προϋπολογισμός (€)	Δημόσια Δαπάνη (επιχορήγηση) €
Άλλες κατασκευές πολιτικού μηχανικού	1	24.840,00	24.840,00	24.840,00
Αρχιτεκτονικές δραστηριότητες και δραστηριότητες μηχανικών· τεχνικές δοκιμές και αναλύσεις	1	24.630,00	17.595,00	17.595,00
Δραστηριότητες αρχιτεκτόνων	3	68.118,48	68.118,48	68.118,48
Δραστηριότητες αρχιτεκτόνων και μηχανικών και συναφείς δραστηριότητες παροχής τεχνικών συμβουλών	1	24.989,67	24.989,67	24.989,67
Δραστηριότητες άσκησης οδοντιατρικών επαγγελματιών	1	25.000,00	25.000,00	25.000,00
Δραστηριότητες λογιστικής, τήρησης βιβλίων και λογιστικού ελέγχου· παροχή φορολογικών συμβουλών	2	50.196,80	49.966,80	49.966,80
Δραστηριότητες μηχανικών και συναφείς δραστηριότητες παροχής τεχνικών συμβουλών	3	92.748,68	89.990,00	89.990,00
Δραστηριότητες προγραμματισμού ηλεκτρονικών συστημάτων	1	25.000,00	25.000,00	25.000,00
Εργασίες σχεδίασης συστημάτων σωληνώσεων, ώστε να μπορούν να λειτουργούν υπό πίεση	1	25.000,00	25.000,00	25.000,00
Ιατρικές υπηρεσίες ειδικότητας γαστρεντερολογίας	1	37.100,71	25.000,00	25.000,00
Ιατρικές υπηρεσίες ειδικότητας ενδοκρινολογίας	1	30.034,63	25.000,00	25.000,00
Ιατρικές υπηρεσίες ειδικότητας ιατρικής βιοπαθολογίας (μικροβιολογίας)	1	25.000,00	25.000,00	25.000,00
Ιατρικές υπηρεσίες ειδικότητας ορθοπαιδικής	2	50.000,00	50.000,00	50.000,00
Ιατρικές υπηρεσίες ειδικότητας ουρολογίας	1	25.000,00	25.000,00 €	25.000,00 €
Ιατρικές υπηρεσίες ειδικότητας παθολογίας	1	24.994,19	24.894,19 €	24.894,19 €
Ιατρικές υπηρεσίες ειδικότητας παιδιατρικής	4	97.056,93	93.200,00	93.200,00
Νομικές υπηρεσίες (δικηγόρου)	9	182.920,84	181.758,85	181.758,85
Οδοντιατρικές υπηρεσίες	5	125.505,40	124.708,68	124.708,68
Παροχή υπηρεσιών εφαρμογών πληροφορικής	1	25.000,00	24.000,00	24.000,00
Προσχολική εκπαίδευση	1	25.000,00	25.000,00	25.000,00
Συμβολαιογραφικές υπηρεσίες	1	24.994,00	24.994,00	24.994,00
Υπηρεσίες γυμναστηρίου ειδικών γυμναστικών (αεροβικής, πιλάτες, γιόγκα κλπ)	1	25.176,16	25.000,00	25.000,00

Υπηρεσίες γυμναστηρίου ενόργανης ή μη γυμναστικής	1	31.048,00	25.000,00	25.000,00
Υπηρεσίες γυμναστηρίων	1	25.000,00	25.000,00	25.000,00
Υπηρεσίες δασολογικών μελετών (διαχείρισης δασών και ορεινών βοσκοτόπων, δασοτεχνικής διευθέτησης ορεινών λεκανών, χειμάρρων, αναδασώσεων, δασικών οδών και δασικών μεταφορικών εγκαταστάσεων)	1	25.000,00	25.000,00	25.000,00
Υπηρεσίες εκπόνησης μελετών και επίβλεψης τοπογραφικών έργων	2	71.245,92	65.000,00	65.000,00
Υπηρεσίες εκπόνησης στατικών μελετών φερουσών κατασκευών κτιρίων	2	44.240,77	43.890,30	43.890,30
Υπηρεσίες επισκευής και συντήρησης άλλου επαγγελματικού ηλεκτρονικού εξοπλισμού	1	25.000,00	25.000,00	25.000,00
Υπηρεσίες καθηγητή φυσικής αγωγής ή γυμναστή	1	40.000,00	34.405,71	34.405,71
Υπηρεσίες λογιστή για σύνταξη οικονομικών καταστάσεων και φορολογικών δηλώσεων	2	46.058,93	43.115,16	43.115,16
Υπηρεσίες μελετών μηχανολόγου μηχανικού γενικά	3	82.215,23	75.000,00	75.000,00
Υπηρεσίες μεσιτικού γραφείου ακινήτων έναντι αμοιβής ή βάσει σύμβασης	1	25.885,72	25.000,00	25.000,00
Υπηρεσίες μηχανικών	3	65.686,74	65.342,15	65.342,15
Υπηρεσίες μηχανικών για ενεργειακά έργα	2	51.082,91	47.620,00	47.620,00
Υπηρεσίες μηχανικών για οικοδομικά έργα	1	25.000,00	24.450,00	24.450,00
Υπηρεσίες οδηγίων διατροφής από ειδικούς που δεν είναι γιατροί	2	49.750,31	49.750,31	49.750,31
Υπηρεσίες οδοντιάτρων, αποκλειστικά με προσωπική εργασία	5	125.009,20	124.588,24	124.588,24
Υπηρεσίες οργανωμένων γραφείων τήρησης λογιστικών βιβλίων	1	25.666,00	25.000,00	25.000,00
Υπηρεσίες παροχής νομικών συμβουλών και νομικής εκπροσώπησης σε δικονομικές διαδικασίες ενώπιον τακτικών δικαστηρίων σχετικά με το επιχειρηματικό και το εμπορικό δίκαιο	1	20.587,00	20.587,00	20.587,00
Υπηρεσίες παροχής συμβουλών ανάπτυξης κάθε είδους αγροτικών εκμεταλλεύσεων	1	39.648,00	37.165,00	37.165,00
Υπηρεσίες παροχής συμβουλών μηχανικού	2	50.000,00	49.700,00	49.700,00
Υπηρεσίες συντήρησης και επισκευής επιβατηγών αυτοκινήτων οχημάτων, με υλικά και ανταλλακτικά	1	23.398,72	23.398,72	23.398,72
Υπηρεσίες τήρησης λογιστικών βιβλίων με προσωπική εργασία	3	74.999,96	71.769,96	71.769,96
Υπηρεσίες υποστήριξης επιχειρήσεων για την ένταξή τους σε αναπτυξιακά προγράμματα	1	25.000,00	24.023,84	24.023,84
Υπηρεσίες φροντιστηρίου γενικά (θετικών ή θεωρητικών επιστημών)	6	161.388,78	147.982,02	147.982,02
Υπηρεσίες φροντιστηρίου ξένων γλωσσών	1	19.587,00	17.077,00	17.077,00

Υπηρεσίες φυσιοθεραπείας	1	40.150,00	35.035,71	35.035,71
Υπηρεσίες φυσιοθεραπευτή	3	74.190,62	74.190,62	74.190,62
Υπηρεσίες φωτογράφισης και βιντεοσκόπησης εκδηλώσεων	1	24.200,00	22.771,43	22.771,43
Υπηρεσίες ψυχολόγου	1	25.738,27	25.000,00	25.000,00
Σύνολο Περιφέρειας Δυτικής Μακεδονίας	1	2.395.084,57	2.295.918,84	2.295.918,84

*Ποσοστό Δημόσιας Δαπάνης (επιχορήγησης) 100%

3.2 ΠΕΡΙΦΕΡΕΙΑ ΚΕΝΤΡΙΚΗΣ ΜΑΚΕΔΟΝΙΑΣ

Περιγραφή ΚΑΔ	Πλήθος Δυνητικών Δικαιούχων	Συνολικός Προϋπολογισμός (€)	Χρηματοδοτούμενος-Επιχορηγούμενος Προϋπολογισμός (€)	Δημόσια Δαπάνη (επιχορήγηση) €
---------------	-----------------------------	------------------------------	--	--------------------------------

Άλλες κατασκευές πολιτικού μηχανικού π.δ.κ.α.	1	25.000,00	25.000,00	25.000,00
Άλλες οδοντιατρικές υπηρεσίες	1	40.000,00	40.000,00	40.000,00
Άλλες υπηρεσίες ειδικής ιατρικής	1	21.401,00	21.401,00	21.401,00
Άλλες υπηρεσίες πρωτοβάθμιας εκπαίδευσης	2	65.183,08	63.283,08	63.283,08
Ανάπτυξη οικοδομικών σχεδίων	1	25.000,00	25.000,00	25.000,00
Αρχιτεκτονικές δραστηριότητες και δραστηριότητες μηχανικών· τεχνικές δοκιμές και αναλύσεις	1	23.047,84	23.047,84	23.047,84
Διάθεση διαφημιστικού χώρου ή χρόνου στο διαδίκτυο	1	24.959,04	22.582,27	22.582,27
Διαχείριση ακίνητης περιουσίας έναντι αμοιβής ή βάσει σύμβασης	1	25.060,00	25.000,00	25.000,00
Δραστηριότητες αρχιτεκτόνων	25	633.456,34	613.799,90	613.799,90
Δραστηριότητες αρχιτεκτόνων και μηχανικών και συναφείς δραστηριότητες παροχής τεχνικών συμβουλών	2	65.000,00	65.000,00	65.000,00
Δραστηριότητες άσκησης ειδικών ιατρικών επαγγελματιών	1	25.000,00	25.000,00	25.000,00
Δραστηριότητες βρεφονηπιακών και παιδικών σταθμών	1	39.045,70	38.477,70	38.477,70
Δραστηριότητες λογιστικής, τήρησης βιβλίων και λογιστικού ελέγχου· παροχή φορολογικών συμβουλών	28	702.765,77	671.634,73	671.634,73
Δραστηριότητες μετάφρασης και διερμηνείας	2	49.999,28	49.999,28	49.999,28
Δραστηριότητες μηχανικών και συναφείς δραστηριότητες παροχής τεχνικών συμβουλών	24	609.829,38	577.645,81	577.645,81
Δραστηριότητες παροχής επιχειρηματικών συμβουλών και άλλων συμβουλών διαχείρισης	3	74.842,47	72.193,60	72.193,60
Έκδοση λογισμικού	1	24.710,00	24.710,00	24.710,00
Επιγραμμικές (on line) υπηρεσίες ανώτερης γενικής δευτεροβάθμιας εκπαίδευσης	1	26.404,66	25.000,00	25.000,00
Επισκευή ηλεκτρονικών υπολογιστών και εξοπλισμού επικοινωνίας	1	40.000,00	40.000,00	40.000,00

Εργασίες ηλεκτρολογικών εγκαταστάσεων	3	73.206,16	73.206,16	73.206,16
Ηλεκτρικές εγκαταστάσεις	1	26.013,62	25.000,00	25.000,00
Ιατρικές υπηρεσίες ειδικότητας αγγειοχειρουργικής	1	25.000,00	25.000,00	25.000,00
Ιατρικές υπηρεσίες ειδικότητας αιματολογίας	1	24.551,83	24.551,83	24.551,83
Ιατρικές υπηρεσίες ειδικότητας ακτινοδιαγνωστικής	1	25.000,00	25.000,00	25.000,00
Ιατρικές υπηρεσίες ειδικότητας ακτινοθεραπευτικής - ογκολογίας	1	25.000,00	25.000,00	25.000,00
Ιατρικές υπηρεσίες ειδικότητας αλλεργιολογίας	2	65.536,02	49.917,10	49.917,10
Ιατρικές υπηρεσίες ειδικότητας γαστρεντερολογίας	2	63.416,40	50.000,00	50.000,00
Ιατρικές υπηρεσίες ειδικότητας γενικής ιατρικής	5	126.418,98	117.814,40	117.814,40
Ιατρικές υπηρεσίες ειδικότητας δερματολογίας - αφροδισιολογίας	3	75.792,02	74.122,20	74.122,20
Ιατρικές υπηρεσίες ειδικότητας ενδοκρινολογίας	2	52.047,86	47.647,86	47.647,86
Ιατρικές υπηρεσίες ειδικότητας ιατρικής βιοπαθολογίας (μικροβιολογίας)	8	199.120,78	195.462,38	195.462,38
Ιατρικές υπηρεσίες ειδικότητας καρδιολογίας	12	317.188,05	297.858,20	297.858,20
Ιατρικές υπηρεσίες ειδικότητας μαιευτικής - γυναικολογίας	20	516.718,54	495.174,01	495.174,01
Ιατρικές υπηρεσίες ειδικότητας νευρολογίας	3	82.371,00	75.000,00	75.000,00
Ιατρικές υπηρεσίες ειδικότητας ορθοπαιδικής	12	292.400,81	285.911,08	285.911,08
Ιατρικές υπηρεσίες ειδικότητας ουρολογίας	6	149.614,52	144.646,52	144.646,52
Ιατρικές υπηρεσίες ειδικότητας οφθαλμολογίας	7	177.078,74	171.599,07	171.599,07
Ιατρικές υπηρεσίες ειδικότητας παθολογίας	8	198.359,50	191.764,86	191.764,86
Ιατρικές υπηρεσίες ειδικότητας παθολογικής ογκολογίας	2	50.264,67	49.500,00	49.500,00
Ιατρικές υπηρεσίες ειδικότητας παιδιατρικής	9	220.132,82	217.431,19	217.431,19
Ιατρικές υπηρεσίες ειδικότητας παιδοψυχιατρικής	1	22.640,00	22.640,00	22.640,00
Ιατρικές υπηρεσίες ειδικότητας πλαστικής χειρουργικής	4	101.888,79	99.860,00	99.860,00
Ιατρικές υπηρεσίες ειδικότητας πνευμονολογίας - φυματιολογίας	3	76.015,53	72.798,63	72.798,63

Ιατρικές υπηρεσίες ειδικότητας φυσικής ιατρικής και αποκατάστασης	2	66.545,20	61.318,87	61.318,87
Ιατρικές υπηρεσίες ειδικότητας χειρουργικής	6	149.725,90	148.267,46	148.267,46
Ιατρικές υπηρεσίες ειδικότητας ψυχιατρικής	5	138.948,64	132.664,35	132.664,35
Ιατρικές υπηρεσίες ειδικότητας ωτορινολαρυγγολογίας	7	182.233,23	172.352,90	172.352,90
Κατασκευαστικές εργασίες για οικιστικά κτίρια (νέες εργασίες, προσθήκες, μετατροπές και ανακαινίσεις)	1	25.000,00	25.000,00	25.000,00
Κατασκευαστικές εργασίες κτιρίων για κατοικίες και μη	3	70.928,74	69.769,45	69.769,45
Κατασκευές κτιρίων	3	71.030,02	62.333,07	62.333,07
Κατασκευή άλλων ξύλινων επίπλων, από μονάδα που απασχολεί μέχρι και δύο εργάτες	1	25.000,00	25.000,00	25.000,00
Κατασκευή γυαλιών για φακούς οράσεως και οπτικούς κρυστάλλους	1	24.964,00	24.964,00	24.964,00
Κατασκευή κτιρίων για κατοικίες και μη	2	50.000,00	50.000,00	50.000,00
Κτηνιατρικές δραστηριότητες	2	65.096,32	64.959,00	64.959,00
Κτηνιατρικές υπηρεσίες	6	180.440,47	178.708,28	178.708,28
Κτηνιατρικές υπηρεσίες για ζώα συντροφιάς	5	127.686,08	124.100,00	124.100,00
Λογιστικές υπηρεσίες	26	659.339,75	625.418,94	625.418,94
Μεσιτικά γραφεία ακινήτων	1	24.994,00	24.994,00	24.994,00
Νομικές δραστηριότητες	6	184.836,15	169.151,28	169.151,28
Νομικές υπηρεσίες (δικηγόρου)	149	3.528.332,30	3.406.133,87	3.406.133,87
Οδοντιατρικές υπηρεσίες	19	540.197,65	486.620,27	486.620,27
Παραγωγή προγραμμάτων ηλεκτρονικών υπολογιστών, που παράγονται ή ολοκληρώνονται κατόπιν παραγγελίας	3	77.107,96	71.025,81	71.025,81
Παραγωγή σχεδίων και σκαριφημάτων για αρχιτεκτονικούς σκοπούς	5	140.299,41	139.497,08	139.497,08

Παροχή υπηρεσιών εφαρμογών πληροφορικής	2	47.140,00	47.140,00	47.140,00
Συμβολαιογραφικές υπηρεσίες	4	93.856,72	91.573,19	91.573,19
Συνήθειες υπηρεσίες συντήρησης και επισκευής αυτοκινήτων και ελαφρών μηχανοκίνητων οχημάτων για εμπορεύματα (εκτός από τις υπηρεσίες επισκευής του ηλεκτρικού συστήματος, των ελαστικών και του αμαξώματος)	1	45.600,00	25.000,00	25.000,00
Υπηρεσίες αγιογράφου	1	25.000,00	25.000,00	25.000,00
Υπηρεσίες αθλητικής και ψυχαγωγικής εκπαίδευσης	2	65.263,60	61.863,60	61.863,60
Υπηρεσίες ανεξάρτητου δημοσιογράφου	1	25.000,00	25.000,00	25.000,00
Υπηρεσίες απολύμανσης αποθηκών και άλλων χώρων	1	25.000,00	25.000,00	25.000,00
Υπηρεσίες απολύμανσης και εξολόθρευσης (μυοκτονίας κλπ)	3	73.049,09	72.569,09	72.569,09
Υπηρεσίες αρχιτεκτόνων για έργα κατασκευής κατοικιών	4	98.156,00	98.156,00	98.156,00
Υπηρεσίες αρχιτεκτόνων για κτίρια	6	193.821,59	190.402,85	190.402,85
Υπηρεσίες γενικής ιατρικής	3	70.380,76	70.020,76	70.020,76
Υπηρεσίες γεωλογικών, γεωφυσικών και συναφών επιστημονικών ερευνών και συμβουλών	1	25.000,00	25.000,00	25.000,00
Υπηρεσίες γεωργικών μελετών (γεωργοοικονομικών - γεωργοτεχνικών, εγγείων βελτιώσεων, γεωργοκτηνοτροφικού προγραμματισμού, γεωργοκτηνοτροφικών εκμεταλλεύσεων)	2	50.158,00	48.928,00	48.928,00
Υπηρεσίες γηπέδων (4Χ4, 5Χ5 κλπ) ποδόσφαιρου, καλαθοσφαίρισης, αντισφαίρισης κλπ	1	26.779,20	25.000,00	25.000,00
Υπηρεσίες γυμναστηρίου ειδικών γυμναστικών (αεροβικής, πιλάτες, γιόγκα κλπ)	5	134.484,73	121.694,02	121.694,02
Υπηρεσίες γυμναστηρίου ενόργανης ή μη γυμναστικής	2	57.360,00	50.000,00	50.000,00
Υπηρεσίες γυμναστηρίων	6	192.761,13	174.528,09	174.528,09
Υπηρεσίες δασολογικών μελετών (διαχείρισης δασών και ορεινών βοσκοτόπων, δασοτεχνικής διευθέτησης ορεινών λεκανών, χειμάρρων, αναδασώσεων, δασικών οδών και δασικών μεταφορικών εγκαταστάσεων)	7	178.439,09	178.439,09	178.439,09
Υπηρεσίες δημιουργίας ιστοσελίδων στο διαδίκτυο	2	45.379,47	42.928,04	42.928,04

Υπηρεσίες διαίτολογίας	14	338.157,09	333.569,62	333.569,62
Υπηρεσίες διαμεσολάβησης για την εξαγωγή αγαθών	1	24.990,00	24.990,00	24.990,00
Υπηρεσίες δοκιμών και αναλύσεων των φυσικών ιδιοτήτων	1	25.551,00	25.000,00	25.000,00
Υπηρεσίες εγκατάστασης άλλων ειδών π.δ.κ.α.	1	13.000,00	10.000,00	10.000,00
Υπηρεσίες εγκατάστασης μηχανημάτων ειδικής χρήσης	1	25.000,00	24.750,00	24.750,00
Υπηρεσίες ειδικού παιδαγωγού	4	116.842,43	114.979,43	114.979,43
Υπηρεσίες εκπαίδευσης π.δ.κ.α.	1	25.000,00	24.300,00	24.300,00
Υπηρεσίες εκπόνησης γεωτεχνικών μελετών	1	24.990,00	24.276,95	24.276,95
Υπηρεσίες εκπόνησης ενεργειακών μελετών (θερμοηλεκτρικών, υδροηλεκτρικών, πυρηνικών κλπ)	1	23.900,00	23.428,57	23.428,57
Υπηρεσίες εκπόνησης μελετών και επίβλεψης τοπογραφικών έργων	16	395.053,84	385.548,59	385.548,59
Υπηρεσίες εκπόνησης μελετών περιβαλλοντικών επιπτώσεων τεχνικών έργων	1	20.521,48	20.173,54	20.173,54
Υπηρεσίες εκπόνησης μελετών σκοπιμότητας τεχνικών έργων	1	27.273,54	25.000,00	25.000,00
Υπηρεσίες εκπόνησης μελετών συγκοινωνιακών έργων (οδών, σιδηροδρομικών γραμμών, γεφυρών, μικρών τεχνικών έργων, έργων υποδομής αερολιμένων και κυκλοφοριακών)	1	25.000,00	25.000,00	25.000,00
Υπηρεσίες εκπόνησης μελετών υδραυλικών έργων (εγγειοβελτιωτικών έργων, αντιπλημμυρικών έργων, φραγμάτων, υδρεύσεων και αποχετεύσεων)	1	40.000,00	40.000,00	40.000,00
Υπηρεσίες εκπόνησης μελετών φυτοτεχνικής διαμόρφωσης περιβάλλοντος χώρου και έργων πρασίνου	1	24.939,00	24.939,00	24.939,00
Υπηρεσίες εκπόνησης μηχανολογικών μελετών κτιρίων (θέρμανσης, κλιματισμού κλπ)	1	25.000,00	25.000,00	25.000,00
Υπηρεσίες εκπόνησης στατικών μελετών μεγάλων ή ειδικών τεχνικών έργων	2	41.522,72	40.241,17	40.241,17
Υπηρεσίες εκπόνησης στατικών μελετών φερουσών κατασκευών κτιρίων	1	25.000,00	25.000,00	25.000,00

Υπηρεσίες εκτύπωσης διαφημιστικών καταλόγων, φυλλαδίων, αφισών και άλλου διαφημιστικού υλικού	1	25.000,00	25.000,00	25.000,00
Υπηρεσίες επισκευής ηλεκτρικών καλωδιώσεων και εξαρτημάτων, χωρίς διάθεση υλικών	1	18.560,00	16.914,29	16.914,29
Υπηρεσίες επισκευής ηλεκτρολογικών εγκαταστάσεων	1	27.209,84	25.000,00	25.000,00
Υπηρεσίες επισκευής ηλεκτρονικών υπολογιστών και περιφερειακού εξοπλισμού	1	25.000,00	25.000,00	25.000,00
Υπηρεσίες επισκευής και συντήρησης ψυκτικού και κλιματιστικού εξοπλισμού μη οικιακής χρήσης	1	18.517,99	16.884,89	16.884,89
Υπηρεσίες επισκευής του ηλεκτρικού συστήματος αυτοκινήτων και ελαφρών μηχανοκίνητων οχημάτων για εμπορεύματα	1	24.704,73	24.704,73	24.704,73
Υπηρεσίες επιφανειακής τοπογραφικής αποτύπωσης	7	173.867,67	171.797,63	171.797,63
Υπηρεσίες έρευνας αγοράς και παρόμοιες υπηρεσίες	1	39.230,08	37.370,08	37.370,08
Υπηρεσίες έρευνας στην κτηνοτροφία	1	25.000,00	25.000,00	25.000,00
Υπηρεσίες θεάματος θεάτρου σκιών (καραγκιοζοπαίκτη)	1	24.980,00	24.980,00	24.980,00
Υπηρεσίες ιατρών γενικά, αποκλειστικά με προσωπική εργασία	6	154.105,08	148.048,04	148.048,04
Υπηρεσίες καθηγητή	5	119.431,55	119.090,17	119.090,17
Υπηρεσίες καθηγητή μουσικής	2	50.180,97	49.476,50	49.476,50
Υπηρεσίες καθηγητή φυσικής αγωγής ή γυμναστή	2	49.112,32	49.112,32	49.112,32
Υπηρεσίες κέντρου ή ινστιτούτου επαγγελματικής κατάρτισης	1	25.000,00	25.000,00	25.000,00
Υπηρεσίες κλινικού βιοχημικού	1	17.370,30	12.992,00	12.992,00
Υπηρεσίες κοινωνικού λειτουργού	1	25.000,00	25.000,00	25.000,00
Υπηρεσίες κτηνίατρου ζώων συντροφιάς, αποκλειστικά με προσωπική εργασία	3	74.654,71	73.905,97	73.905,97
Υπηρεσίες λογιστή για σύνταξη οικονομικών καταστάσεων και φορολογικών δηλώσεων	11	259.208,81	251.961,98	251.961,98
Υπηρεσίες λογιστικής επαλήθευσης	1	25.000,00	25.000,00	25.000,00
Υπηρεσίες λογοθεραπείας	8	200.979,62	198.145,87	198.145,87

Υπηρεσίες μασάζ (εκτός του θεραπευτικού μασάζ)	1	21.294,08	21.294,08	21.294,08
Υπηρεσίες μελετών ηλεκτρολόγου μηχανικού γενικά	2	50.746,89	49.996,89	49.996,89
Υπηρεσίες μελετών μηχανολόγου μηχανικού γενικά	3	73.369,00	71.249,00	71.249,00
Υπηρεσίες μελετών χημικού μηχανικού γενικά	3	83.377,93	80.025,61	80.025,61
Υπηρεσίες μετάφρασης	1	24.804,23	24.804,23	24.804,23
Υπηρεσίες μηχανικών	25	636.482,08	621.763,07	621.763,07
Υπηρεσίες μηχανικών για άλλα έργα	1	18.380,00	18.380,00	18.380,00
Υπηρεσίες μηχανικών για ενεργειακά έργα	2	50.000,00	50.000,00	50.000,00
Υπηρεσίες μηχανικών για οικοδομικά έργα	4	98.684,86	97.852,86	97.852,86
Υπηρεσίες νοσηλευτή	1	25.000,00	25.000,00	25.000,00
Υπηρεσίες οδηγιών διατροφής από ειδικούς που δεν είναι γιατροί	6	135.791,81	132.037,36	132.037,36
Υπηρεσίες οδοντιάτρων, αποκλειστικά με προσωπική εργασία	48	1.278.880,54	1.232.097,76	1.232.097,76
Υπηρεσίες οικονομοτεχνικών μελετών	1	24.999,04	24.999,04	24.999,04
Υπηρεσίες οργανωμένων γραφείων τήρησης λογιστικών βιβλίων	20	513.782,63	499.205,00	499.205,00
Υπηρεσίες οργάνωσης του κυκλώματος διανομής προϊόντων	1	24.992,43	21.123,83	21.123,83
Υπηρεσίες παιδικού και βρεφονηπιακού σταθμού	3	197.188,90	75.000,00	75.000,00
Υπηρεσίες παιδότοπου	1	24.840,00	24.840,00	24.840,00
Υπηρεσίες παιδοψυχολόγου	2	57.664,32	49.151,11	49.151,11
Υπηρεσίες παραγωγής εκπαιδευτικών ταινιών	1	21.113,28	21.113,28	21.113,28
Υπηρεσίες παραγωγής κινηματογραφικών ταινιών, βίντεο και τηλεοπτικού προγράμματος	1	24.877,04	24.877,04	24.877,04
Υπηρεσίες παράδοσης ιδιαίτερων μαθημάτων	7	173.372,88	171.168,38	171.168,38
Υπηρεσίες παροχής γεωλογικών και γεωφυσικών συμβουλών	1	25.000,00	25.000,00	25.000,00
Υπηρεσίες παροχής επιστημονικών τεχνικών συμβουλών γενικά	4	98.389,18	96.284,78	96.284,78

Υπηρεσίες παροχής επιχειρηματικών συμβουλών διαχείρισης	3	65.946,04	65.013,71	65.013,71
Υπηρεσίες παροχής νομικών συμβουλών και νομικής εκπροσώπησης σε δικονομικές διαδικασίες ενώπιον τακτικών δικαστηρίων σχετικά με το αστικό δίκαιο	13	315.721,30	302.178,54	302.178,54
Υπηρεσίες παροχής νομικών συμβουλών και νομικής εκπροσώπησης στον τομέα του ποινικού δικαίου	26	692.297,51	684.479,61	684.479,61
Υπηρεσίες παροχής συμβουλών μηχανικού	6	153.477,21	147.406,19	147.406,19
Υπηρεσίες παροχής συμβουλών σε θέματα διαχείρισης ανθρώπινου δυναμικού	1	29.000,00	18.250,00	18.250,00
Υπηρεσίες παροχής συμβουλών στρατηγικής διαχείρισης	2	63.966,28	63.966,28	63.966,28
Υπηρεσίες πολιτιστικής εκπαίδευσης	1	32.162,80	25.000,00	25.000,00
Υπηρεσίες που παρέχονται από γεωπόνους και από άλλους ειδικούς σε θέματα αγροτικής οικονομίας	1	24.999,00	24.999,00	24.999,00
Υπηρεσίες προβολής και διοργάνωσης καλλιτεχνικών εκδηλώσεων	1	19.530,08	19.530,08	19.530,08
Υπηρεσίες προσχολικής εκπαίδευσης	1	25.000,00	24.000,00	24.000,00
Υπηρεσίες προσωπικής υγιεινής και φροντίδας σώματος (αποτρίχωσης, θεραπείας με υπεριώδεις και υπέρυθρες ακτίνες)	2	48.920,00	48.920,00	48.920,00
Υπηρεσίες σκηνογράφου	1	25.770,00	25.000,00	25.000,00
Υπηρεσίες στοματικών και γναθοπροσωπικών χειρουργών	1	27.229,18	25.000,00	25.000,00
Υπηρεσίες συλλογής μη επικίνδυνων ανακυκλώσιμων απορριμμάτων, άλλων	1	25.946,39	25.000,00	25.000,00
Υπηρεσίες συμβούλου σε θέματα προώθησης πωλήσεων	2	48.481,84	48.481,84	48.481,84
Υπηρεσίες συμβούλου ψυχικής υγείας	1	25.619,50	25.000,00	25.000,00
Υπηρεσίες συμβουλών για έλεγχο ποιότητας τροφίμων	1	24.971,17	24.971,17	24.971,17
Υπηρεσίες σύνταξης οικονομικών καταστάσεων	1	33.035,00	25.000,00	25.000,00
Υπηρεσίες σύνταξης φορολογικών δηλώσεων και σχετικών εγγράφων	1	25.684,80	25.000,00	25.000,00

Υπηρεσίες σχεδιασμού διάρθρωσης ή αναδιάρθρωσης επιχείρησης	1	22.852,62	22.702,62	22.702,62
Υπηρεσίες σχεδιασμού εσωτερικών χώρων, βιομηχανικής σχεδίασης και άλλες υπηρεσίες εξειδικευμένου σχεδιασμού	1	24.999,03	24.999,03	24.999,03
Υπηρεσίες σχεδιασμού και ανάπτυξης τεχνολογιών της πληροφορίας για εφαρμογές	1	24.578,00	23.753,33	23.753,33
Υπηρεσίες σχεδιασμού και πιστοποίησης εκπαιδευτικών προγραμμάτων	1	25.090,00	25.000,00	25.000,00
Υπηρεσίες σχεδιαστή μόδας (μοντελίστ)	1	25.000,00	25.000,00	25.000,00
Υπηρεσίες σχολών γλωσσών	1	39.999,00	39.999,00	39.999,00
Υπηρεσίες σχολών Τεχνολογιών της Πληροφορίας (IT)	2	50.445,86	47.856,94	47.856,94
Υπηρεσίες σχολών χορού	1	26.509,06	25.000,00	25.000,00
Υπηρεσίες σωματικής ευεξίας	1	29.919,80	25.000,00	25.000,00
Υπηρεσίες ταξιδιωτικών πρακτορείων για κρατήσεις καταλύματος, κρουαζιέρων και οργανωμένα ταξίδια (ταξιδιωτικά πακέτα)	1	25.000,00	25.000,00	25.000,00
Υπηρεσίες τεχνικής υποστήριξης για τεχνολογίες της πληροφορίας	1	29.060,00	25.000,00	25.000,00
Υπηρεσίες τεχνικής υποστήριξης εξειδικευμένου λογισμικού εφαρμογών	1	25.000,00	25.000,00	25.000,00
Υπηρεσίες τήρησης λογιστικών βιβλίων	6	162.969,23	146.217,59	146.217,59
Υπηρεσίες τήρησης λογιστικών βιβλίων με προσωπική εργασία	19	451.029,01	442.126,17	442.126,17
Υπηρεσίες υποστήριξης επιχειρήσεων για την ένταξή τους σε αναπτυξιακά προγράμματα	7	179.579,63	173.302,27	173.302,27
Υπηρεσίες φροντιστηρίου γενικά (θετικών ή θεωρητικών επιστημών)	38	1.016.202,07	996.535,19	996.535,19
Υπηρεσίες φροντιστηρίου ξένων γλωσσών	23	579.361,86	564.633,36	564.633,36

Υπηρεσίες φυσιοθεραπευτή	3	81.267,04	75.000,00	75.000,00
Υπηρεσίες φυσιοθεραπείας	7	182.204,20	172.319,74	172.319,74
Υπηρεσίες χημικών δοκιμών και αναλύσεων	1	31.862,62	25.000,00	25.000,00
Υπηρεσίες ψυχικής υγείας	2	49.555,54	49.400,00	49.400,00
Υπηρεσίες ψυχοθεραπευτή	2	49.038,00	48.986,67	48.986,67
Υπηρεσίες ψυχολόγου	47	1.202.250,64	1.165.758,33	1.165.758,33
Υπηρεσίες ωδείου	1	23.000,00	23.000,00	23.000,00
Φωτογραφικές δραστηριότητες	1	25.000,00	25.000,00	25.000,00
Σύνολο Περιφέρειας Κεντρικής Μακεδονίας	1004	25.748.233,58	24.698.833,38	24.698.833,38

*Ποσοστό Δημόσιας Δαπάνης (επιχορήγησης) 100%

